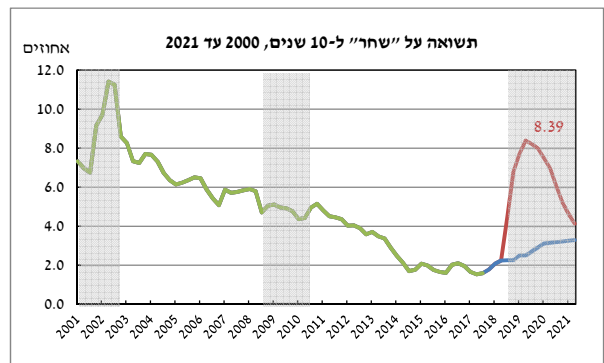
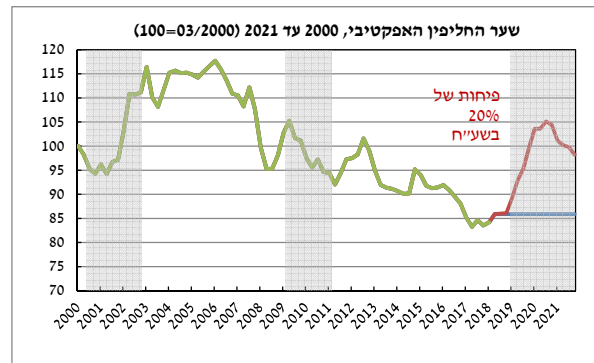
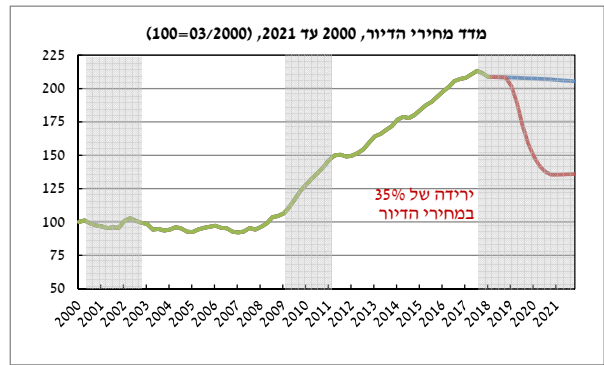
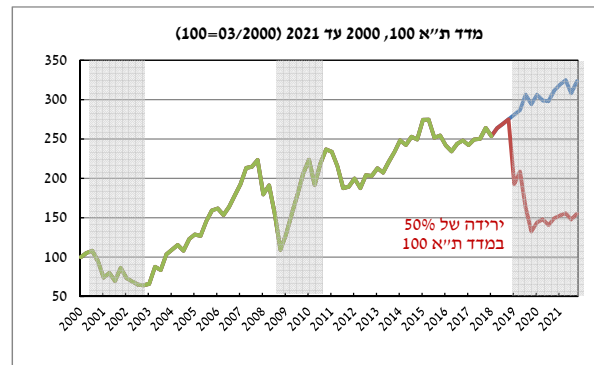
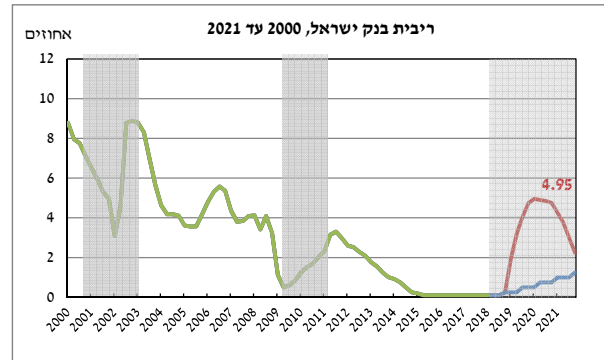
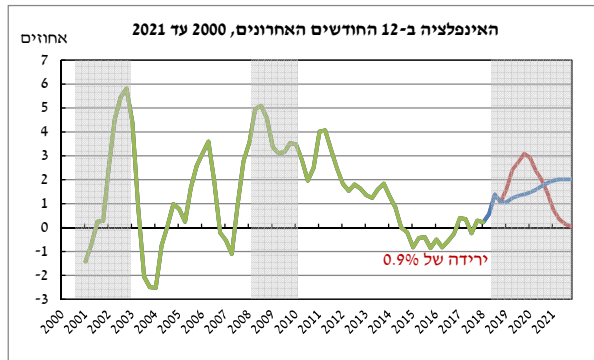
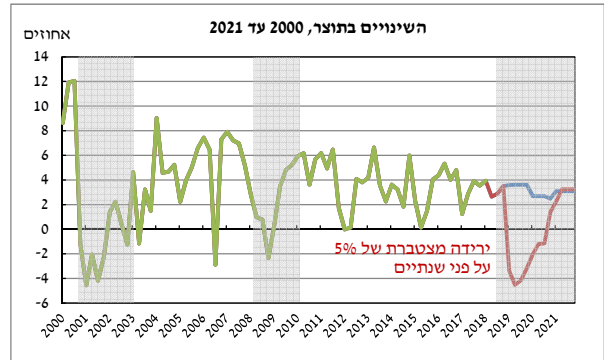
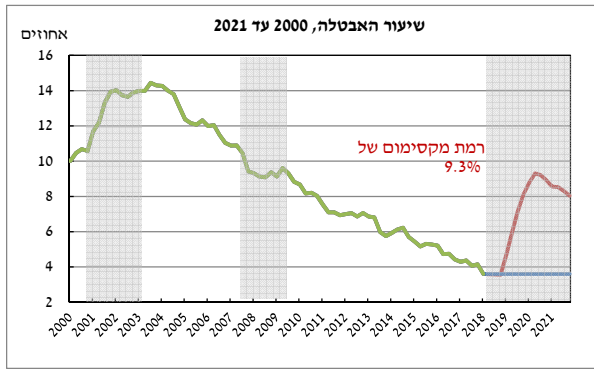


איור 1

נתונים מקרו-כלכליים היסטוריים והתפתחות התרחיש, 2000 עד 2021¹



נתונים היסטוריים (ירוק) תרחיש הבסיס (כחול) תרחיש הקיצון (אדום)

¹ השטחים המוצגים מציינים תקופות משבר. המקור: נתונים היסטוריים - הלמ"ס, הבורסה לניירות ערך בת"א ועיבודי בנק ישראל. נתונים על תרחיש הבסיס ותרחיש הקיצון -- עיבודי בנק ישראל.

תרחיש קיצון מקרו כלכלי חמור, הכולל אבטלה גואה, עליה בריבית בנק ישראל ונפילה של מחירי הדיוור