

The background features a dark blue gradient with faint, semi-transparent financial data. A line graph at the top shows a fluctuating trend with values such as 1419.84, 1432.5, 1436.13, 81.21, and 79.28. Below the line graph, a thick, rounded blue horizontal bar spans across the middle of the image. The main title is centered in white and blue text.

תיק הנכסים הפיננסיים של הציבור

2022



התפתחויות
במהלך 2022



מתודולוגיה

תכולת התיק



מגזרים

הציבור במישרין

משקי בית

מגזר עסקי

קרנות נאמנות

גופים מוסדיים



נכסים

מזומן ופיקדונות

אג"ח ממשלתיות

אג"ח חברות

מניות בארץ


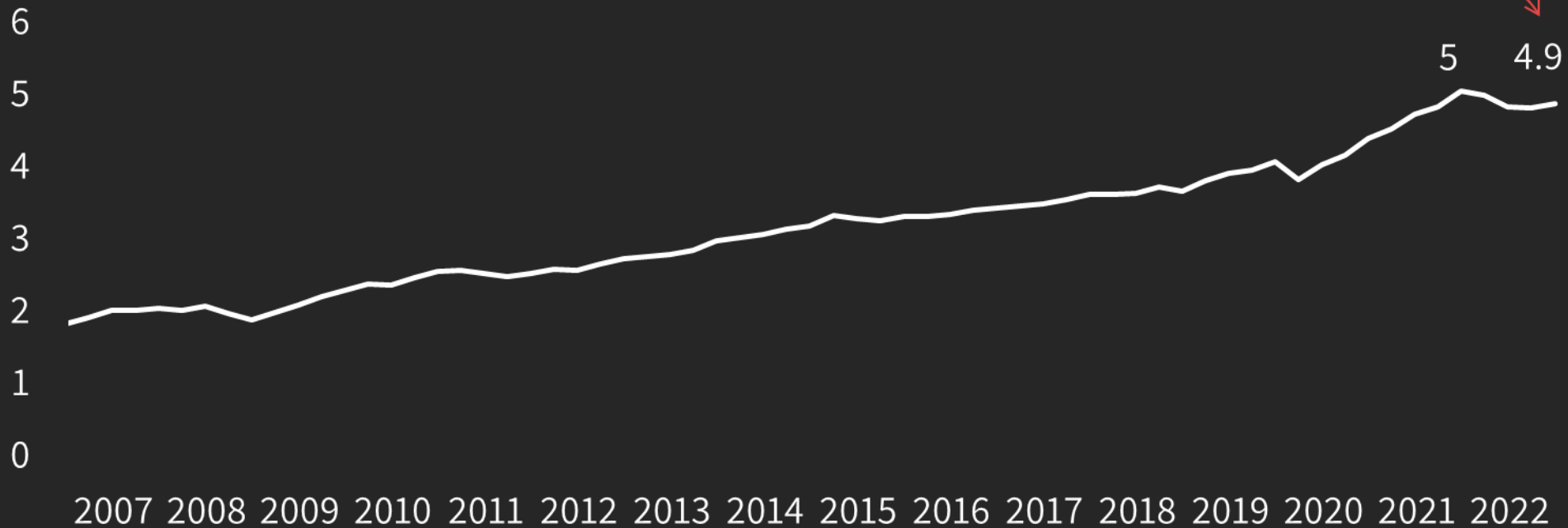
השקעות בחו"ל

התפתחויות עיקריות 2022

יתרת תיק הנכסים הפיננסיים של הציבור

בשנת 2022 תיק הנכסים ירד לראשונה מאז שנת 2011

טריליוני ש"ח



יתרת תיק הנכסים כאחוז מהתוצר

יחס התיק לתוצר ירד השנה והגיע לשיעור של כ-277 אחוז תוצר

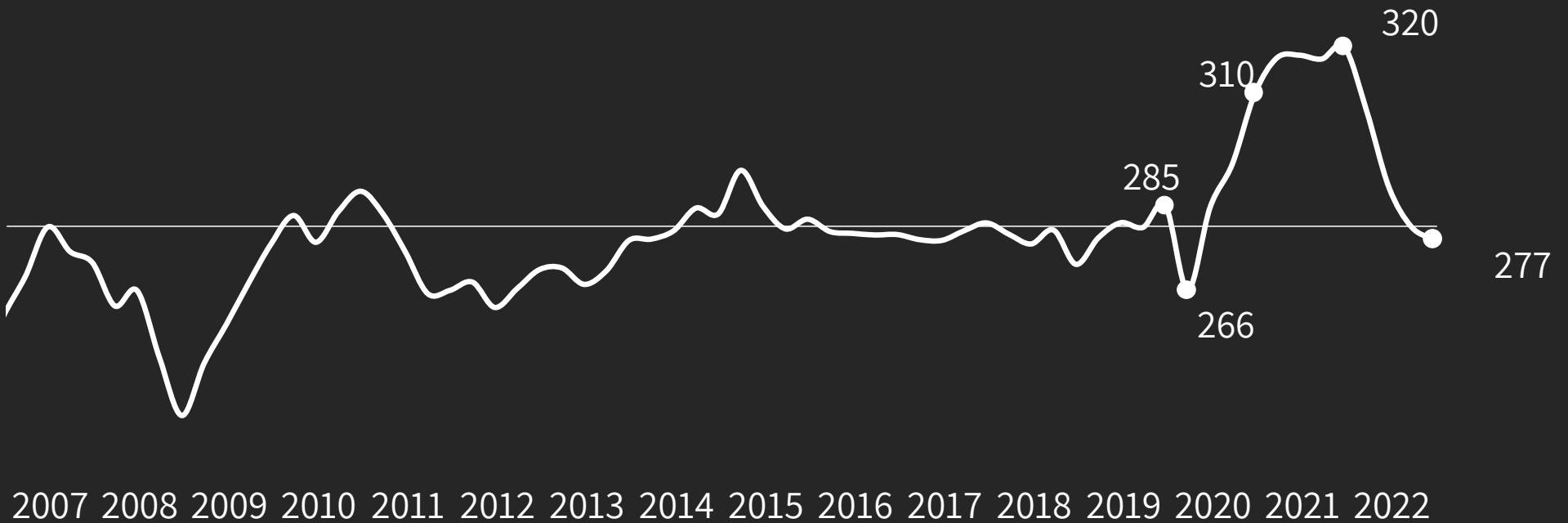
אחוזים

350

310

270

230



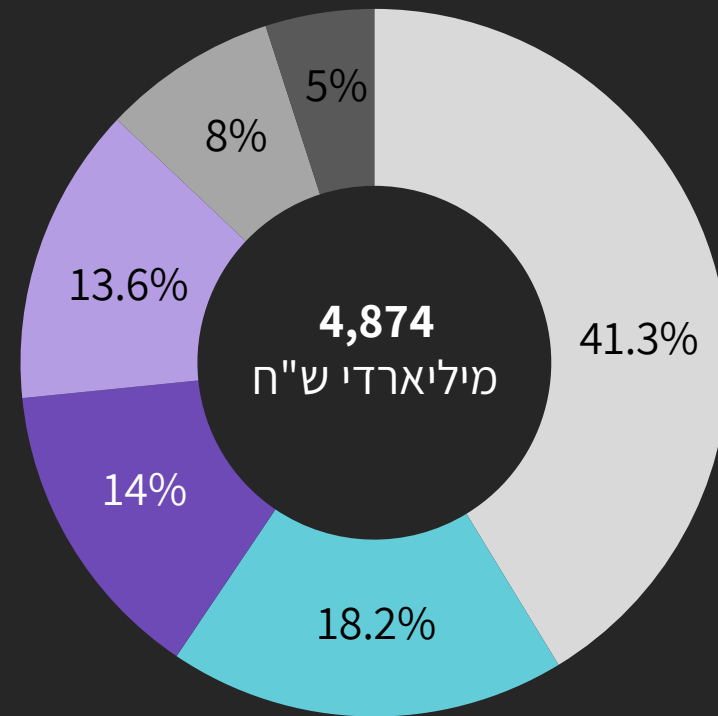
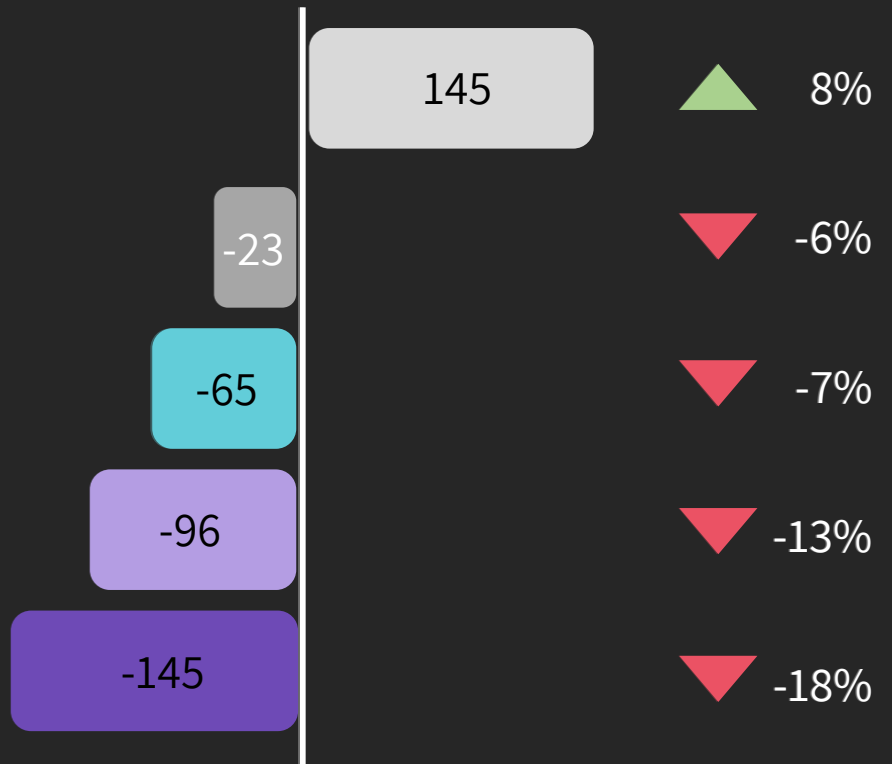
שינוי בהרכב הנכסים בתיק

הירידה בתיק הנכסים אפיינה את מרבית הנכסים, למעט המזומן והפיקדונות

השינוי ביתרת הנכסים המרכזיים בתיק

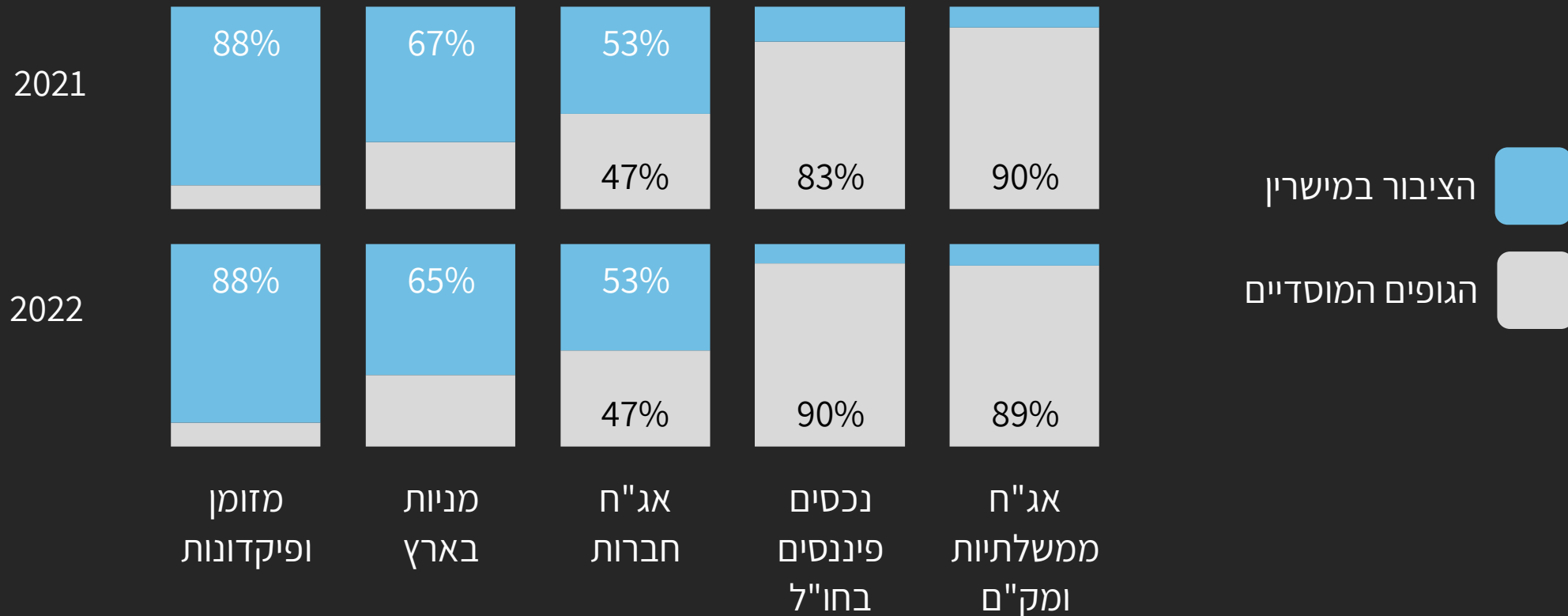
מיליארדי ש"ח

אחוזים



התפלגות ההחזקות בתיק לפי נכסים

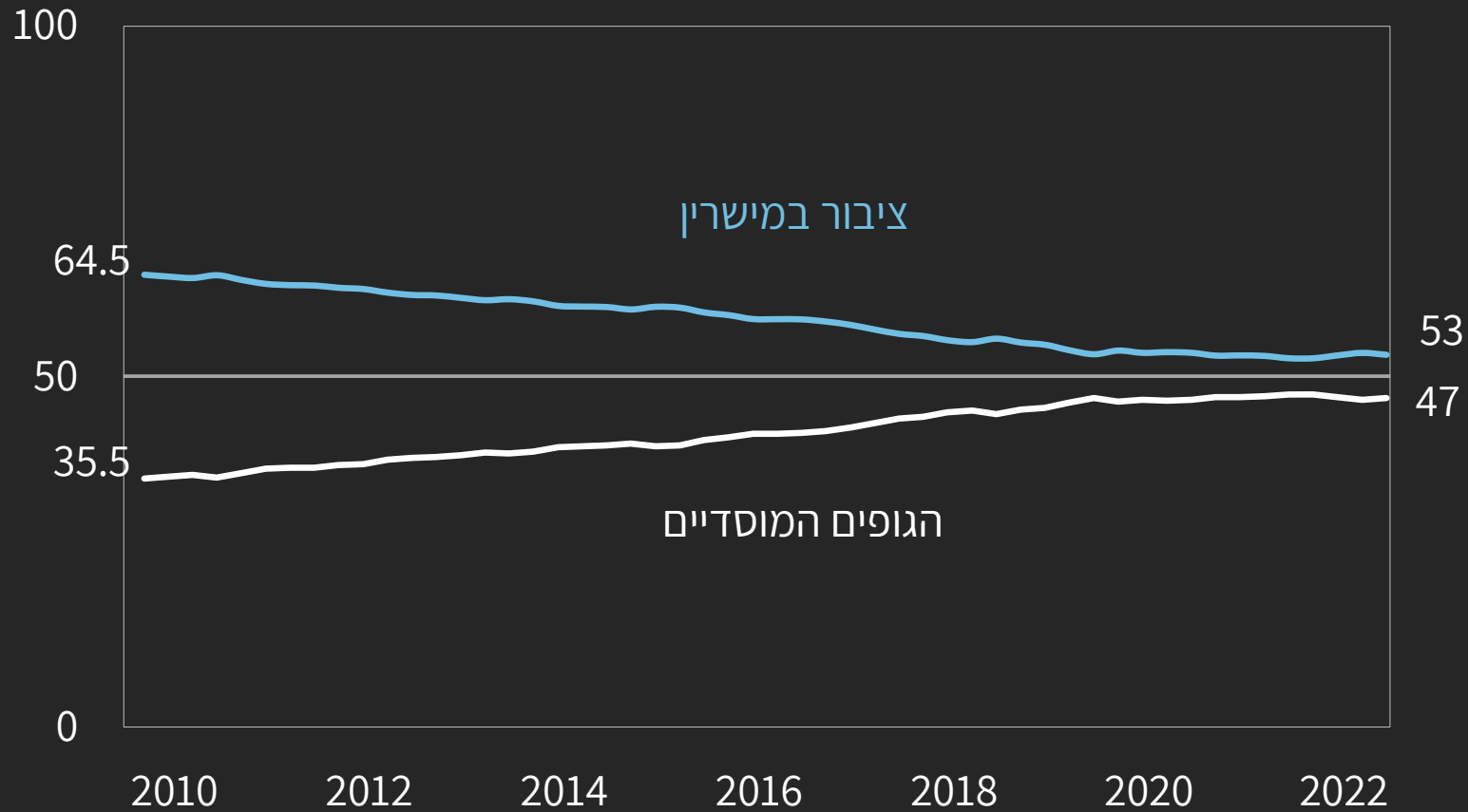
עלייה משמעותית בחלקם של הגופים המוסדיים בהחזקות בנכסים הפיננסיים בחו"ל



התפלגות ההחזקות בתיק לפי מנהל

בניגוד למגמה ארוכת טווח, חלקו של הציבור במישרין מסך התיק עלה השנה

אחוז מסך בתיק



מזומן ופיקדונות

על רקע עליות הריבית, יתרת הפיקדונות עלתה בשנת 2022

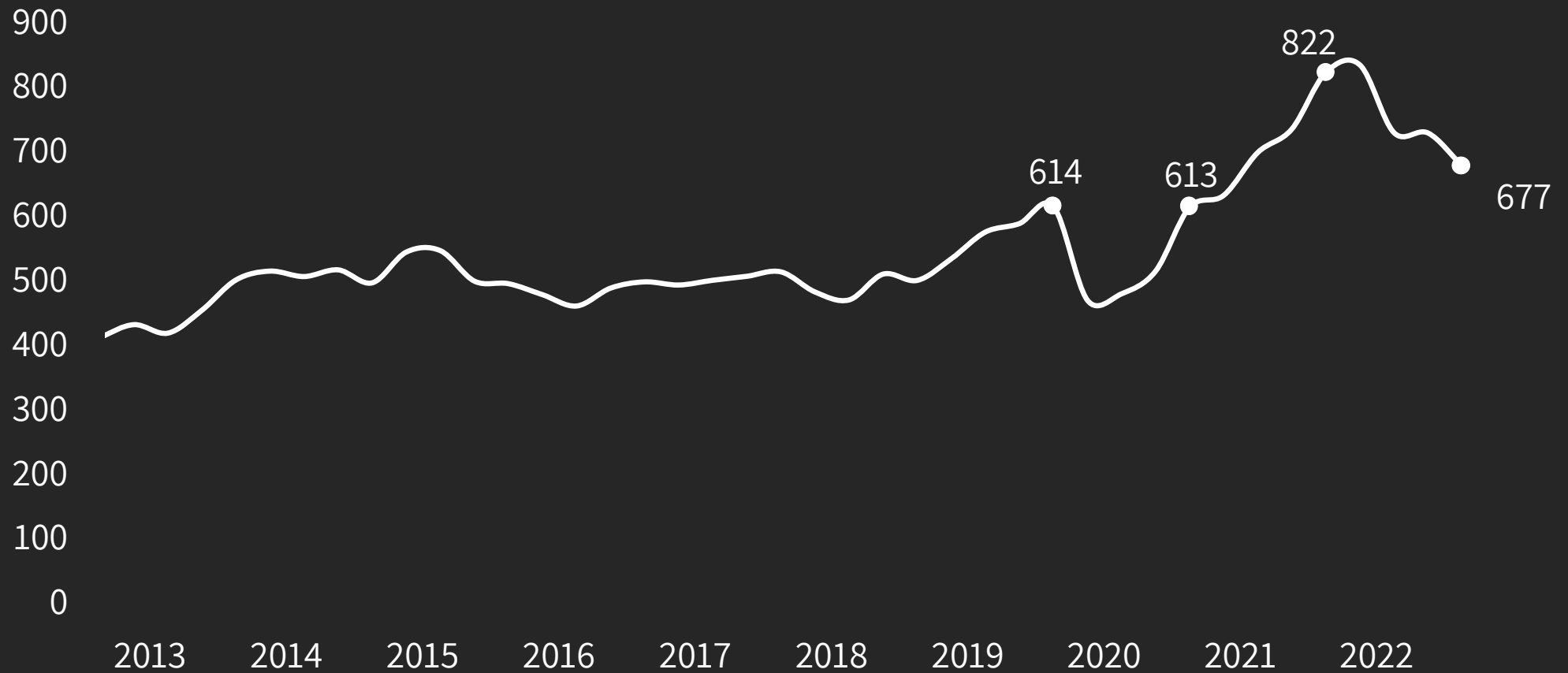


רכיב המזומן עלה השנה בכ-5%
ועמד על כ-110 מיליארדי ש"ח

יתרת המניות בארץ

יתרת ההחזקות במניות בארץ ירדה בחישוב שנתי והגיעה לכ-677 מיליארדי ש"ח

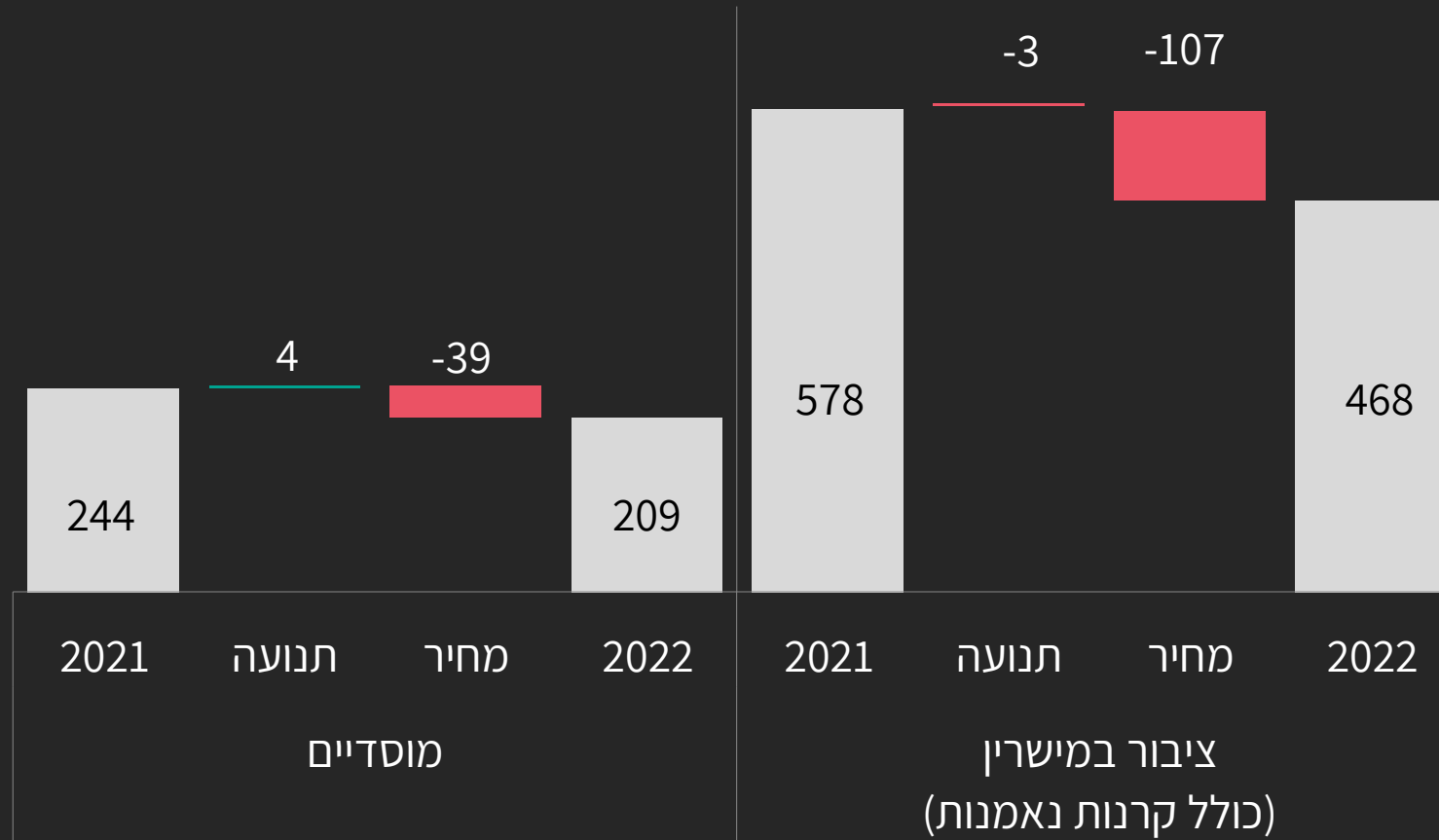
מיליארדי ש"ח



מניות בארץ, חלוקה לפי גוף מנהל

עיקר הירידה ביתרת ההחזקות במניות בארץ נבעה מירידת מחירים

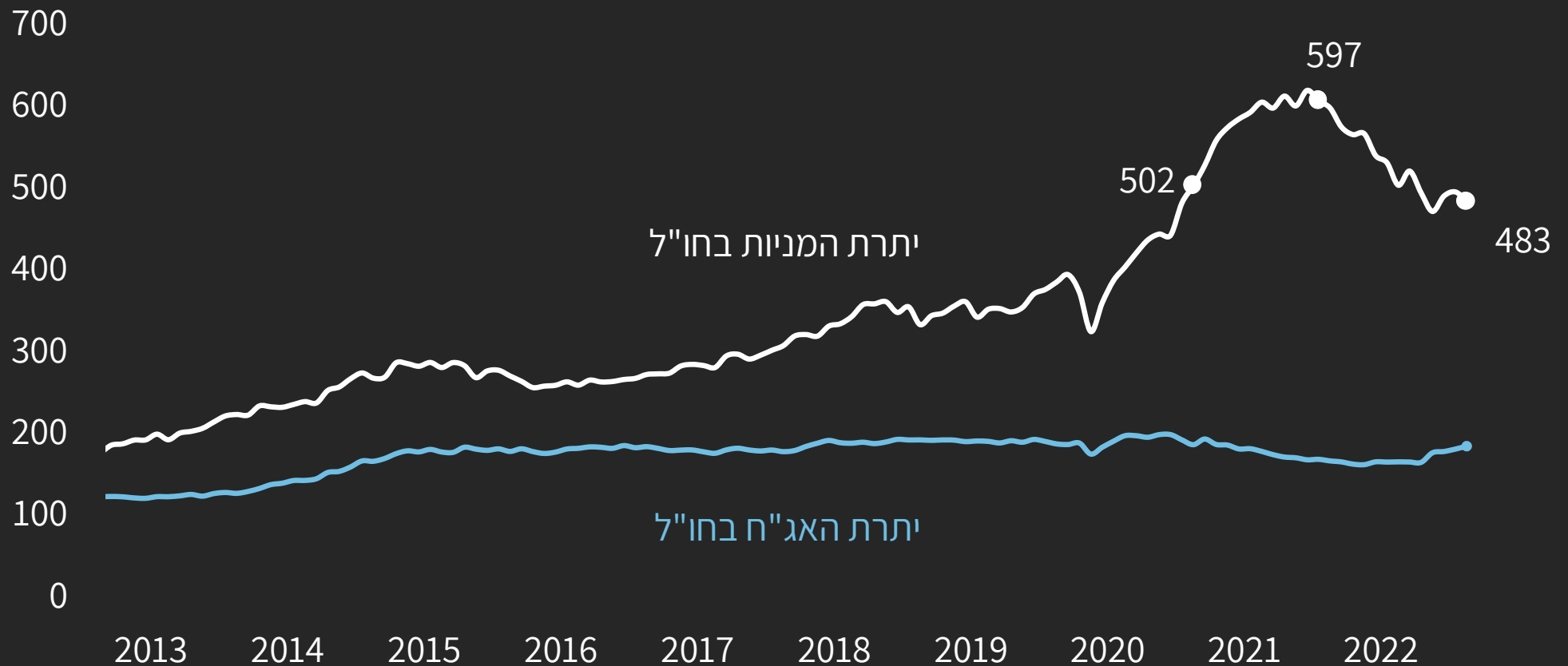
מיליארדי ש"ח



נכסים פיננסיים בחו"ל

יתרת ההחזקות במניות בחו"ל ירדה השנה משמעותית

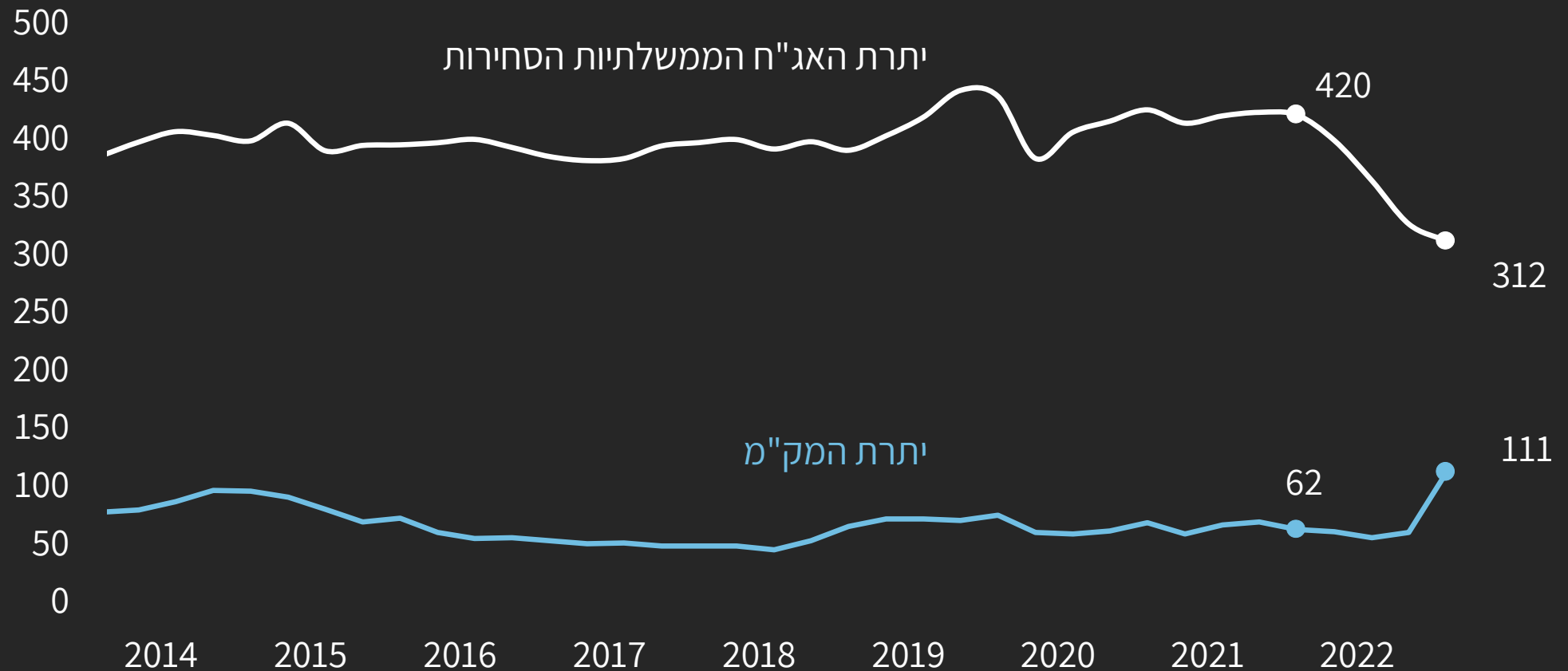
מיליארדי ש"ח



אג"ח ממשלתיות ומק"מ


יתרת ההחזקות באג"ח ממשלתיות סחירות ירדה בשנת 2022

מיליארדי ש"ח



התמחויות בקרנות הנאמנות (כולל קרנות סל)

על רקע עליית הריבית, נרשמה צבירה משמעותית בקרנות הכספיות



בשנת 2022 נבלמה מגמת העלייה בתיק הנכסים הפיננסיים של הציבור

השנה התאפיינה בירידות במרבית הרכיבים בתיק:

ירידות גדולות נרשמו ברכיב המניות בארץ ובחו"ל, זאת בעיקר כתוצאה מירידות מחירים בשווקים

מנגד, נמשכת העלייה ברכיב המזומן והפיקדונות על רקע עליית הריבית



The background features a dark blue financial chart with a white line graph and a candlestick chart. A prominent light blue horizontal bar is positioned above the word 'תודה'. The chart includes numerical data points: 1419.84, 1432.51, 1436.13, 81.21, and 79.28.

תודה